

JV - VK KAMP

2020

-- 13 tot 23 juli --

-- leper --

Inhoud

Algemene informatie.....	3
Belangrijke data vóór het kamp	4
DE LEIDING	5
JV – leiding.....	5
VK – leiding.....	6
Fouriers.....	6
Bagage	8
Het perfecte scoutshemd.....	9
Medische Fiche.....	10
Tweedaagse.....	11
Het alfabet (Van een geslaagd kamp).....	11
Seinen. ja ... maar morse, neen.....	12
De ideale patrouillehoek	14
Inkampoort.....	14
Patrouilletent.....	14
Tafel.....	15
Tafelvuur.....	15
Afvalput	15

Algemene informatie

10 dagen... 10 dagen nieuwe oorden verkennen, op een tot nu toe onbekende plek.
10 dagen niet weten wat de pot schaft, 10 dagen weg van huis. 10 dagen geen GSM, WiFi of Fortnite.
Maar vooral: 10 dagen plezier!

Met grote trots stellen we jullie de nieuwe editie van de meest begeerde 10 dagen van het hele jaar voor: we gaan weer op kamp! Eindelijk is het zover. Na misschien wel het saaiste voorjaar uit jullie leven, kan jullie avontuur bijna van start gaan. Het half jaar dat we gemist hebben, zullen we dubbel en dik inhalen! Zoals je waarschijnlijk al gezien hebt op de prachtige cover van dit boekje gaan we dit jaar op kamp naar... IEPER!

Ieper, het epicentrum van onze overwinning tijdens de Eerste Wereldoorlog! Dit jaar zullen we ons aan de hand van de geschiedenis voorbereiden op de toekomst, met als kampthema: **Wereldoorlog 3**. Al hopen we natuurlijk dat dit nooit nodig gaat zijn!

Jullie mama's, papa's, bomma's, bompa's, nonkels, tantes, huisdieren, juffrouwen, voetbaltrainers, tandartsen, kappers, buschauffeurs, tuinmannen, bakkers, slaggers, en tientallen liefjes mogen dit jaar massaal brieven sturen naar volgend adres (wel op tijd verzenden natuurlijk):

Scouts Sint-Pieters Lille
Voor naam JV of VK
Kortewildestraat 35
8902, Ieper

Zoals steeds is bezoek op de kampgrond niet toegestaan. Onze stoere jv's en vk's kunnen heus wel een dikke week zonder hun ouders.

Voor dringende zaken tijdens het kamp, kan altijd gebeld worden naar volgend noodnummer: **+32 473 18 06 34** (Thomas Deprez). Indien Thomas niet zou opnemen, mag je voor héél dringende zaken ook volgend nummer bellen: 014 88 25 60. Eventueel kan je ook naar een andere leider bellen.

Waarschijnlijk staan jullie ondertussen allemaal al te popelen om te vertrekken. Maar vooraleer we dat kunnen doen, moeten we eerst nog een aantal zaken in orde brengen.

Allereerst moeten we er samen voor zorgen dat we tien dagen niets te kort zullen komen in de West-Vlaamse velden. De tenten zijn reeds volledig in orde gebracht door de leiding, maar voor de rest hebben we jullie hulp nodig.

Onze voorbereidingsdag zullen we dit jaar houden op **woensdag 1 juli**. We zullen dan de patrouillekoffers in orde brengen en ook al meteen de container inladen voor vertrek. Deze vertrekt immers al westwaarts op 3 juli om ook de jins te voorzien van hun spullen voor op voorkamp. Afspraak om **13u30 aan het scoutslokaal**. Je mag al meteen je bagage meenemen om 13u30, maar als dit niet lukt kan je het ook nog 's avonds tussen 18u en 19u naar het scoutslokaal komen brengen.

Let op: Jong-verkenner brengen hierbij hun **volledige bagage** binnen, Verkenner brengen hierbij hun **volledige bagage + fiets** binnen. Jong-verkenner nemen dus geen fiets mee.

Enkele afspraken voor het **vertrek**:

Jullie worden allemaal verwacht op **maandag 13 juli** ten laatste om **8u 's morgens aan het station in Herentals**. Van daaruit zullen we dan de trein nemen, richting het verre, onverstaanbare West-Vlaanderen.

Wat mag je zeker niet vergeten bij vertrek? **Uniform** (incl. das!!), schoofzak voor 's middags en **pas + Europese ziekteverzekering**.

Aankomst wordt verwacht op **donderdag 23 juli, om 15u15 in het station van Herentals**.

We verwachten dat iedereen daarna nog heel even blijft voor de slotformatie.

We bieden u dit fantastische kamp aan voor slechts **€160**. Dit mag bij voorkeur gestort worden op volgend rekeningnummer: **BE20 7512 0778 5356**, met als vermelding de naam van uw zoon. We vragen u deze betaling zo snel mogelijk in orde te brengen (uiterlijk 26 juni), zodat we tijdig onze financiële planning in orde kunnen brengen. Na afloop van kan het kamp aangeven bij uw ziekenfonds, om een gedeelte van het inschrijvingsgeld terug te krijgen.

Belangrijke data vóór het kamp

Vrij. 26 juni	Deadline betalen kampgeld.
Woe. 1 juli	Patrouillekoffers in orde brengen (JV + VK): om 13u30 aan het heem . Bagage binnenbrengen: 13u30 of tussen 18u en 19u aan het heem (verkenner: ook fiets binnenbrengen dan!)
Ma. 13 juli	Vertrek: om 8u00 aan het station in Herentals .
Do. 23 juli	Aankomst: rond 15u15 aan het station in Herentals .
Vrij. 24 juli	Bagage ophalen tussen 19u en 20u aan de scoutslokalen

DE LEIDING

Om alle fantastische kamp in goede banen te leiden, kunnen jullie rekenen op deze geweldige leidingsgroep:

JV – leiding



Ben Janssen

Alias: Vladimir Poetin

Functie: kampvuurverantwoordelijke



Britt van Glabbeek

Alias: Sophie Wilmès

Functie: flitser



Bjorn Embrechts

Alias: Donald Trump

Functie: materiaalmeester en hudoverantwoordelijke



Hendrik Cuylaerts

Alias: Kim Jong-Un

Functie: Kampvuurverantwoordelijke



Flor Peeters

Alias: André Hazes

Functie: EHBO verantwoordelijke en materiaalmeester

VK – leiding



Thomas Deprez

Alias: Boris Johnson

Functie: Kampleider



Wannes Vloemans

Alias: Angela Merkel

Functie: Kassier, Post- en EHBO-verantwoordelijke

Fouriers



Lorenz Lauwers

Alias: Marco Borsato

Functie: Patattenschiller



Daan Scheyltjens

Alias: Walter Michiels

Alialias: Pico Coppens

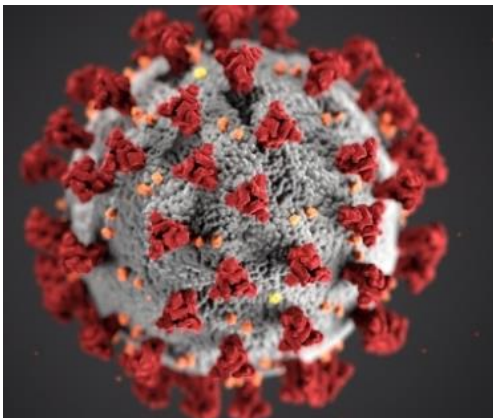
Functie: Waterkoker



Bert Goossens

Alias: Anuna De Wever

Functie: Zoutstrooier



Robin Smolderen

Alias: COVID-19

Alialias: 5G

functie: Vleesbakker

Bagage


Kleding:	<ul style="list-style-type: none">* Volledig uniform (hemd+das), aandoen bij vertrek* Sportkledij* Warme truien* Lange broek* Stevige wandelschoenen en regenlaarzen* Regenkledij* Voldoende kousen en ondergoed* T-shirts en shortjes* Zakdoeken* Zwemgerief* Wit T-shirt dat zéér vuil mag worden* Extra kleding, naargelang de weersvoorspellingen!* Verkleedkleden als survival expert
Slaapgerief:	<ul style="list-style-type: none">* Luchtmatras of slaapmat (geen veldbed)* Slaapzak + eventueel deken* Pyjama + knuffelbeer
Eetgerief:	<ul style="list-style-type: none">* Gamel, beker, mes, lepel, vork* 3 keukenhanddoeken* Drinkbus
Wasgerief:	<ul style="list-style-type: none">* 4-tal washandjes* 4-tal handdoeken* Tandpasta en tandenborstel, zeep, kam, beker, en ander toiletgerief (in een handig toiletzakje)
Allerlei:	<ul style="list-style-type: none">* Schrijfgerief en papier* Zaklamp* Klein rugzakje (dagtocht)* Hoedje of petje – Zonnebril* Zonnecrème* Eventueel enkele strips of kleine gezelschapsspelletjes* Wasspelden* Watergeweer
In een enveloppe voor vertrek	<ul style="list-style-type: none">* Zakgeld JV: 15 € VK: 30 €* Paspoort / Kids-ID* Of eventueel Geldig SIS kaart

ZORG DAT ALLES GETEKEND IS MET JE NAAM OF ANDER MERKTEKEN !!!

WAT NEMEN WE NIET MEE?

Walkmans, mp3 spelers, radio's , gsm's, smartphones, rambo-messen, e.d.
Snoep/frisdrank... een beetje mag voor op de trein... maar op de kampgrond moet je het afgeven!

Het perfecte scoutshemd



Medische Fiche

Onze medische steekkaarten houden we online bij. Je kan dus als lid je eigen steekkaart online invullen en opvolgen. De meeste hebben dit al gedaan, maar sommige nog steeds niet.

Hierbij een oproep om zijn medische steekkaart in te vullen of bijwerken. Een lid zonder ingevuld medische fiche mag niet mee op kamp!

Hoe doe je dit? Surf naar www.groepsadmin.scoutsengidsenvlaanderen.be

Medische fiche bijwerken:

- Gebruikersnaam en wachtwoord invullen => Meld je aan
- Rechtsboven aan op je eigen naam klikken
- Tabblad Individuele steekkaart en dan je info aanvullen

Account aanmaken:

- Gebruiker aanmaken
- Instructies verder volgen
 - Hiervoor heb je je lidnummer nodig, dit vind je terug op je lidkaart of op de publicatieboekjes die je aankrijgt. Dit begint met je geboortedatum: jaar/maand/dag/ ...
 - Weet je deze niet of heb je nog vragen? 3 manieren
 - Kampleider via telefoon
 - Groepsleiding@scoutslille.be
 - Contactformulier op www.scoutslille.be

Moet je medicatie innemen tijdens het kamp? Dan hebben we hiervoor een ingevuld attest van de dokter nodig. Je vind deze via www.scoutsengidsenvlaanderen.be => Kampen & Weekends => Op alles voorbereid => Individuele steekkaart. Hier vind je op deze pagina de link "Attest voor de arts bij toediening medicatie"

Tweedaagse

Dit hier geldt enkel voor onze verkenners dus ben je geen verkenners stop dan al maar met lezen. Ja, tweedaagse... Eindelijk! Een "ontspannen" fietstocht in het prachtige West-Vlaanderen.

We gaan hier weinig over verklappen, want het is allemaal een beetje een verrassing!

Wat neem je:

- Enkel een extra (kleinere) trekkersrugzak om te dragen op de fiets
- Fietsdrinkenbussen
- Regenkledij
- Fiets PERFECT in orde
- Kleren worden uit de grote valies meegenomen

Het alfabet (Van een geslaagd kamp)

Dat een scoutskamp synoniem staat voor **avontuur** staat voor zich.

Was **Baden Powell** er niet geweest, dan hadden wij waarschijnlijk 10 dagen mogen volksdansen. Dankjewel, meneer Powell.

Charel Bellens Cross, dit hindernissenparcours wordt reeds decennia elke laatste dag van het kamp georganiseerd en werd destijds als eerste gewonnen door de Charel zelf.

De jongverkenner gaan traditie gewijs elk jaar op **dagtocht** naar één of ander stadje in de buurt van de kampgrond.

Één tegen allen: Alle jongverkenner, verkenners, leiders spannen samen tegen de kampleider en trachten hem via allerlei proeven te overwinnen.

Elke dag van het kamp wordt formeel geopend en afgesloten in de **formatie**. Tijdens dit moment worden de vlaggen gehesen of neergelaten.

Het moeten niet altijd worst met patatten of water met brood zijn. 's Zondags verzorgen de fouriers een **Grand Boeuf**, een groots feestmaal met meer gangen dan het koninklijk paleis, tot spijt van diegene die dan aan den afwas staan.

Hudo: twee balken, diep gat, ... en persen maar.

Inspectie: De patrouillehoek en de tent dienen op elk moment volledig in orde te zijn. Om hierop toe te kijken zal de leiding dit meermaals inspecteren.

Jongverkenner van de dag: diegene die de vorige dag extra hun best deden worden hiervoor tijdens de formatie beloond met extra punten voor de individuele stand. Dit geldt ook voor de oen van de dag.

De laatste avond van het kamp wordt traditioneel gevierd met een groots en gezellig **kampvuur**.

Elke patrouille en de verkenners krijgen een **logboek** waarin ze hun bevindingen van de dag kunnen beschrijven. Na het kamp worden de beste stukjes gebundeld, dus ... schrijven maar.

Het is onontbeerlijk om talrijke fluitsignalen van de leiding te kunnen onderscheiden. Daarom is het belangrijk dat je je **morsecodes** goed onder de knie hebt.

Tot groter spijt van de slaapkoppen wordt er elk jaar een **nachtspel** georganiseerd.

Geen dag wordt aangevangen zonder dat eerst de armen en de benen gestrekt worden tijdens het **ochtendturnen**. Luiards en langslapers worden hier niet gespaard.

Elke patrouille heeft zijn eigen territorium op de weide, nl. de **patrouillehoek**. Hierin wordt geslapen, gekookt en gegeten.

Quasimodo: ..--, slechts een morsecode.

Bij slecht weer zal er veel tijd worden doorgebracht in de speeltent. Hopelijk moet de leiding niet te veel beroep doen op hun **regenprogramma's**.

"Bij de wolfkes leert men **sjorren**", sprak ooit een groot man. Dat dit voor de rest van je leven belangrijk is zal ook blijken op dit kamp.

Taptoe: klaroensignaal van de leiding. Ogen dicht, mond dicht en slapen.

Je **uniform** dien je zeker mee te nemen op kamp. Het moet aangedaan worden tijdens het vertrek, de uitstapjes en de formaties.

Vlaggenmast : Mast voor de vlaggen. Belangrijke berichten worden hierop uitgehangen. De vlaggenmast wordt met respect behandeld.

Waterspelen: slibberen op de plastic, werpen met waterballonnen, gieten met emmers,...

Xzoutniweten.

Een **ijzerzaag** hebben we op kamp niet nodig. Houtzagen, kapmessen en bijltjes blijven echter zeer nuttige werkinstrumenten voor de stock van dienst.

's Avonds kunnen de verkenners zich terugtrekken in hun **zithoek** om er samen gezellig te babbelen over de voorbije dag.

Seinen. ja ... maar morse, neen

Jawel, toch morse om te seinen!


Morsetekens onthouden is toch niet zo moeilijk als je misschien wel denkt. Het zit zo: voor iedere letter moeten we gewoon een woord dat begint met die letter onthouden. Nemen we als voorbeeld de letter "F": fruitverkoper.

We splitsen de woorden (die we uit het hoofd leren) in lettergrepen: fruit-ver-ko-per.

Als er dan in een lettergreep een "o" voorkomt dan stellen we deze voor door een streep en anders als een punt.

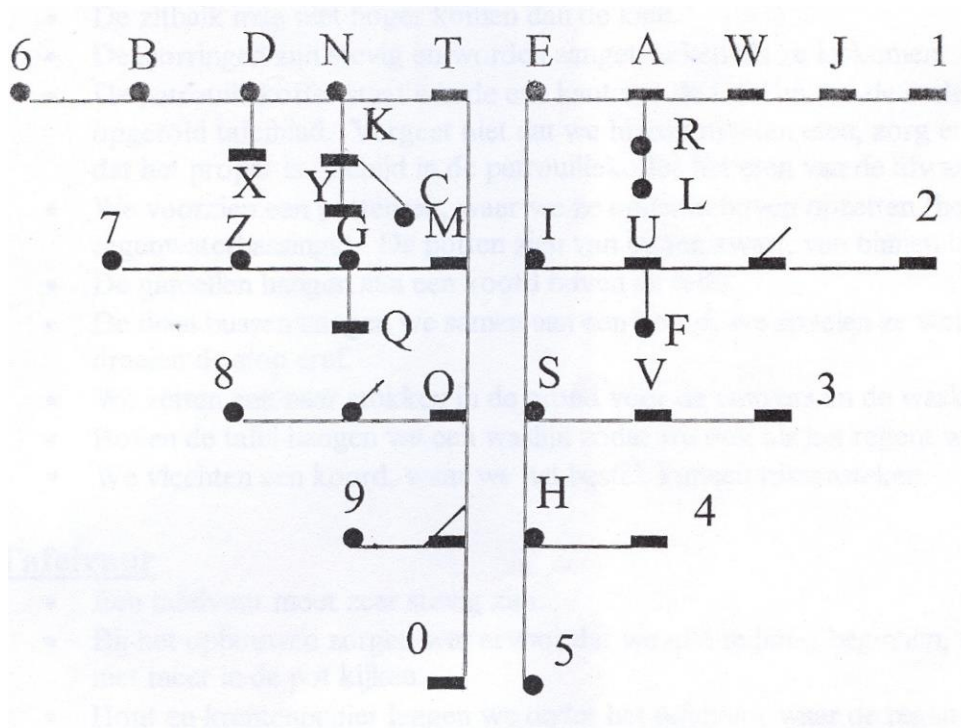
(nota: om West-Vlaams te communiceren, dient men gewoon de letters "G" en "H" te verwisselen)

A:	a-toom	.-	1: .----
B:	bok-ke-wa-gen	---	2: ..---
C:	co-ca-co-la	-..	3: ...--
D:	dok-wer-ker	--	4:-
E:	eend	.	5:
F:	fruit-ver-ko-per	...	6: -....
G:	groot-moe-der	--.	7: --...
H:	hek-ke-spring-er	8: ---..
I:	ie-mand	..	9: ----.
J:	jan-oom-dom-oor	.---	0: -----
K:	kom-mer-loos	-.-	
L:	li-mo-na-de	-..	
M:	mo-tor	--	
N:	no-ten	-..	
O:	oor-logs-vloot	---	
P:	pap-school-lo-per	-..	
Q:	quo-ko-ri-ko	-.-	



R:	re-vol-ver	.-.
S:	sin-ter-klaas	...
T:	ton	-
U:	u-ni-form	..-
V:	ver-ken-ners-troep	...-
W:	weer-op-komst	.-
X:	xon-der-ze-ro	-..
Y:	york-blijft-toch-york	-.-
Z:	zons-on-der-gang	--..

Een middelje om morsetekens snel te ontcijferen is de morse-molen.



De ideale patrouillehoek

Om eens goed te bekijken (of op te frissen).

Inkampoort

- We bakenen onze patrouillehoek af met paaltjes en koord, we zorgen eventueel voor een originele inkampoort.
- We zorgen er steeds voor dat onze patrouillehoek netjes is.

Patrouilletent

- Alle patrouilletenten staan op één rechte lijn.
- Bij het vastslaan van de piketten letten we er op dat deze op één rechte lijn staan.
- We graven dit jaar geen grachtje rond de tent zodat we bij onweer ook droog kunnen slapen (zand tussen grachtje en tent) maar zullen een ander constructie voorzien dat de leiding je zal uitleggen
- Langs de ene zijkant onder de voortent plaatsen we ons wasgerief (toiletzakjes op een rij), langs de andere kant zetten we onze schoenen op balkjes.
- Voor onze tent plaatsen we stokken waar we onze laarzen op kunnen zetten.
- Bij regen zorgen we ervoor dat we onze tenten afspannen. (vergeet ze later niet terug aan te spannen)
- Voor we vertrekken zorgt de PL ervoor dat zijn tent gesloten is (slapen in een natte tent is niet gezellig)
- 's Morgens vouwen we onze slaapzak op en leggen deze vanachter op matje of slaapzak.
- Onze pyjama steken we tussen de opgevouwen slaapzak.
- Al onze kleren zitten in onze rugzak of hangen op de wasdraad om te drogen. Vuile en propere kleren zitten apart, natte kleren laten we eerst drogen.
- Zorg ervoor dat de tent altijd proper is.



Tafel

- De zitbalk komt ter hoogte van de knie.
- De sjorringen zijn stevig en worden aangetrokken als ze loskomen.
- De patrouillekoffer staat aan de ene kant van de tafel, aan de andere kant ligt het opgerold tafelblad. Vergeet niet dat je hierop moet eten, zorg er dus steeds voor dat het proper is.
- Scheid in de patrouillekoffer steeds het eten van de afwasmiddelen.
- We voorzien een pottenrek, waar we de potten ondersteboven opzetten (het zijn geen regenwaterbassins). Vanaf dit jaar krijgen jullie nieuwe potten dus draag er een beetje zorg voor.
- De gamellen hangen boven de tafel aan een koord of stok.
- De drinkbussen hangen we samen aan een koord.
- Boven de tafel hangt een waslijn zodat we ook als het regent onze kleren kunnen drogen.
- We vlechten een koord, waar we het bestek kunnen tussensteken.

Tafelvuur

- Een tafelvuur moet zeer stevig zijn.
- Bij het opbouwen zorgen we ervoor dat we niet te hoog beginnen, anders kunnen we niet meer in de pot kijken.
- Hout en krantenpapier leggen we onder het tafelvuur waar de regen er niet aan kan.
- Nadat we gekookt hebben zetten we het rooster naast het tafelvuur en doen we de assen in de afvalput.
- Als we het bijltje niet gebruiken zit het in de kapblok of ligt het onder het houtvuur.
- Zagen en schoppen brengen we 's avonds terug naar de materiaalmeesters.

Afvalput

- We maken de afvalput diep genoeg, zodat we dit zware werk maar één keer moeten doen.
- Verspil zo weinig mogelijk!
- In de afvalput komt enkel afbreekbaar materiaal. IJzeren blikjes, plastic,... komt in de afvalzak. Glazen potten worden uitgespoeld en terugbezorgd aan de foeriers.