

Maandplanning welpen Oktober



Beste Welp & Ouder!

Alle activiteiten zullen doorgaan op zondag van 13u30 tot 16u30, indien dit niet het geval is, zal dit duidelijk vermeld staan bij de activiteit!

Weekend van vrijdag 4 oktober tot 6 oktober:

Helaas zal er dit weekend geen vergadering plaats vinden. De leiding gaat op planningsweekend, zodat de welpen een heel scoutsjaar volgepland krijgen met allemaal coole activiteiten!

Zondag 13 oktober:

Vandaag daagt de leiding jullie uit! We gaan kijken wie het beste kan samenwerken, de leiding of jullie? Smeer jullie benen al maar in en maak je klaar voor het spectaculaire één tegen allen spel!

Vrijdag 18 oktober:





Nee hoor, vandaag is het geen scouts! We gaan vandaag onze scouts vertegenwoordigen. Het is namelijk de dag van de jeugdbewegingen. Doe allemaal jullie scoutskleren maar aan om zo naar school te gaan, zodat iedereen kan zie hoe trots je bent om een scout te zijn.

Zondag 20 oktober:

Het veldrijzeizoen is terug begonnen! Dat laten we niet zomaar passeren! Neem allemaal jullie fiets mee naar de scouts zodat we kunnen race op supercool zelfgemaakt parcours van groot Lille.

Zondag 27 oktober:

Tegenwoordig ligt er zoveel afval op de straten. Daar gaan wij iets tegen doen! Wij gaan namelijk een dagje het afval opruimen in Lille. Doe jullie werkhandschoenen maar aan, want wij gaan er 100 procent voor gaan. Daarna spelen we het klassieke bosspel STRATEGO!

<p>Sander Van Dijck (Baloe) -> takleider Tel. 0473446861 Mail: vandijcksander@outlook.com</p> 	<p>Lode Vloemans (Hathi) -> kassier Tel. 0493495387</p> 	<p>Arno Vanhees (Bagheera) Tel. 0474114446</p> 	<p>Jef Maes (Chill) Tel. 0468328345</p> 	<p>Matts Van Glabbeek (Rikki) Tel. 0471790505</p> 
--	--	---	---	---

Hoe het perfecte Scoutsuniform van scouts Lille eruit ziet:

Vanaf de welpen moet je een hemd en een das hebben. Deze kan je kopen in elke scoutswinkel (de hopper), of in de Trapper in Herentals, Liersesteenweg 124, tel: 014 21 17 83.

Vele schildjes kan je daar ook kopen, maar schildjes zoals het groepslint kan je (zoals alle andere) kopen bij de leiding.

1. Het **groepslint** "St.Pieters – Lille, Scouts en gidsen Vlaanderen"
2. Het **takteken** komt op de rechter mouw onder het groepslintje. Telkens als je bij een andere tak komt, moet je het teken van de vorige tak verwijderen en veranderen door het huidige
 - a. Kapoenen: Gele Nar
 - b. Welpen: Groene Vlieger**
 - c. Jong- Verkenners: Oranje Rugzak
 - d. Verkenners: Blauwe Fiets
 - e. Jins: Rode Voeten
 - f. Leiding: Paarse Boom
3. Het **jaarteken** komt telkens boven de rechterborstzak, de jaartekens van vorige jaren worden telkens verwijderd.
4. Het **schildje van "Scouts Lille"** komt in het midden op de rechterborstzak
5. Het **purperen schildje** komt op de linkermouw onder het schildje van Vlaanderen. Dit kenteken kan je enkel verkrijgen als je een internationaal kamp hebt meegedaan. Om de 5 jaar gaan de JV's en de VK's naar het buitenland. De Jins gaan om de 2 jaar op buitenlands kamp.
6. **Het belofte teken**: Als scouts neem je een belofte af bij de Welpen of JV's. Het schildje dat je hier voor krijgt (de welp of de Franse lotus) komt hier te hangen. Dit krijg je van je leiding bij het afnemen van de belofte
7. **Nest lintje**: hier komt het lintje van jouw nest, dit krijg je van je leiding
9. Het lintje van **België** komt op de linker borstzakklep
10. Het schildje van **Vlaanderen** komt bovenaan de linkermouw
11. De das van scouts Lille is verplicht aan te kopen, deze kan je kopen bij de leiding (zolang de voorraad strekt) of bij de Trapper in Herentals
13. De jaarkentekens van de voorbije jaren mogen vanonder op het hemd worden gehangen.

