

JV-VK KAMP 2024

- WIRTZFELD -

12 TOT 22 JULI



CONTENTS

1	INLEIDING	3
2	ALGEMENE INFO	4
2.1	ADRES EN TELEFOONNUMMERS.....	4
2.2	VOORBEREIDING	4
2.3	VERTREK EN AANKOMST	5
2.4	KOSTPRIJS	5
2.5	MEDISCHE FICHE.....	5
3	BELANGRIJKE DATA.....	7
4	DE LEIDING	8
4.1	JV-LEIDING	8
4.2	VK-LEIDING	10
5	WAT NEEM IK MEE?	12
5.1	HET PERFECTE SCOUTSHEMD	13
6	2-DAAGSE.....	15
7	HET ALFABET (VAN EEN GESLAAGD KAMP).....	16
8	SEINEN, JA... MAAR MORSE, NEEN	18
9	DE IDEALE PATROUILLEHOEK	20
9.1	INKOMPOORT.....	20
9.2	PATROUILLETENT	20
9.3	TAFEL	20
9.4	TAFELVUUR	21
9.5	AFVALPUT.....	21
10	LIEDEREN.....	22

1 INLEIDING

Knapste jongverkenners, verkenners en ouders,

Eindelijk is het zo ver, het JV-VK kamp komt er aan! De leiding hoopt alvast dat jullie allemaal meegaan.

Met grote trots stellen we jullie de nieuwe editie van de meest begeerde 10 dagen van het hele jaar voor! Zoals je waarschijnlijk al gezien hebt op de prachtige cover van dit boekje gaan we dit jaar op kamp naar... **Wirtzfeld!** Wirtzfeld is een dorpje gelegen nabij Büllingen en Bütgenbach, en dus bij het prachtige Meer van Bütgenbach!

Het kamp zal voor beide groepen doorgaan van **vrijdag 12 tot en met maandag 22 juli**.

Op dit kamp zullen jullie als gewone JV's en VK's de kans krijgen om te proeven van de **wereld van de Special Forces**.

In dit boekje vinden jullie alle info die jullie nodig hebben om op kamp te vertrekken.

Veel leesplezier!



2 ALGEMENE INFO

2.1 ADRES EN TELEFOONNUMMERS

Zoals eerder vermeld, verblijven onze jong-verkenneren en verkenneren van vrijdag 12 juli tot en met maandag 22 juli in tenten op de showste kampgrond van heel Wallonië.

Briefjes en kaartjes mogen verstuurd worden naar het volgende adres:

Wirtzfeld 8
Scouts Lille – Poederlee
t.a.v. [Naam JV/VK]
4761 Büllingen
België

Brieven en Kaartjes verwachten we in overvloed. Bezoek is echter niet toegestaan op de kampgrond. Maar dat zal geen probleem zijn want onze stoere JV's en VK's kunnen wel een dikke week zonder hun ouders.

Bij noodgevallen kunnen jullie 24/24 bellen naar de volgende nummers

Hoofdleiding:

- | | |
|---|------------------|
| - Pallieter Dries (Takleider VK's + Kampleider) | +32 496 60 49 72 |
| - Flor Peeters (Takleider JV's) | +32 471 40 71 08 |

2.2 VOORBEREIDING

Waarschijnlijk staan jullie ondertussen allemaal al te popelen om te vertrekken. Maar vooraleer we dat kunnen doen, moeten we eerst nog een aantal zaken in orde brengen.

Allereerst moeten we er samen voor zorgen dat we tien dagen niets te kort zullen komen in de Waalse bossen. De tenten zijn reeds volledig in orde gebracht door de leiding, maar voor de rest hebben we jullie hulp nodig.

Onze voorbereidingsdag zullen we dit jaar houden op **zaterdag 29 juni om 13u30**. We zullen dan de patrouillekoffers in orde brengen en ook al meteen de container inladen voor vertrek. Het exacte uur zal nog vermeld worden op de maandplanning.

Let op:

Verkenners brengen **1 juli voor 20u** hun **fiets** binnen. Deze mogen achter de containers geplaatst worden. OP SLOT en sleuteltje bij Daan in de brievenbus (Boskapelstraat 84).

2.3 VERTREK EN AANKOMST

We gaan dit jaar nog eens met de trein op kamp! Dit betekent dat je je bagage op vrijdag 12 juli meeneemt naar het station van Herentals. Wij zorgen ervoor dat deze veilig haar weg naar Wirtzfeld vindt

Op vrijdag 12 juli worden de leden verwacht om 9 uur aan het station van Herentals. Van hieruit vertrekken ze met de leiding naar onze kampplaats in Wirtzfeld. Wat mag je zeker niet vergeten bij vertrek? **Uniform** (incl. das!!), **schoofzak** voor 's middags en **pas + Europese ziekteverzekering (in envelop)**.

Op maandag 22 juli vertrekken de leden en leiding rond 12 uur en komen aan, aan het station van Herentals rond 17 uur maar dit wordt zeker gecommuniceerd.

We verwachten dat iedereen daarna nog even naar de scoutslokalen rijdt voor de **slotformatie**. Daarna mogen jullie je geliefden terug mee naar huis nemen.

2.4 KOSTPRIJS

De kostprijs voor dit kamp bedraagt **€170** voor jongverkenner en verkenner.

De deadline voor het storten is **25 juni 2024!** Vanaf dat het geld gestort is, is je kind automatisch ingeschreven om mee te gaan. (vermeld naam kind)

Het kampgeld kan je enkel overschrijven op het volgende rekeningnummer:

BE36 9734 8158 0681

Mededeling: "Voornaam + Naam, tak, Wirtzfeld 2024".

We vragen u deze betaling zo snel mogelijk in orde te brengen (uiterlijk 25 juni), zodat we tijdig onze financiële planning in orde kunnen brengen. Na afloop kan je het kamp aangeven bij uw ziekenfonds, om een gedeelte van het inschrijvingsgeld terug te krijgen.

2.5 MEDISCHE FICHE

Onze medische steekkaarten houden we online bij. Je kan dus als lid je eigen steekkaart online invullen en opvolgen. De meeste hebben dit al gedaan, maar sommige nog steeds niet!

Hierbij een oproep om zijn medische steekkaart in te vullen of bijwerken. Een lid zonder ingevuld medische fiche mag niet mee op kamp!

Hoe doe je dit? Surf naar www.groepsadmin.scoutsengidsenvlaanderen.be

Medische fiche bijwerken:

- Gebruikersnaam en wachtwoord invullen => Meld je aan
- Rechtsboven aan op je eigen naam klikken
- Tabblad Individuele steekkaart en dan je info aanvullen Account aanmaken:

- Gebruiker aanmaken
- Instructies verder volgen Hiervoor heb je je lidnummer nodig, dit vind je terug op je lidkaart of op de publicatieboekjes die je aankrijgt. Dit begint met je geboortedatum: jaar/maand/dag/ ...

Weet je deze niet of heb je nog vragen? 3 manieren

- Kampleider via telefoon
- groepsleiding@scoutslille.be
- Contactformulier op www.scoutslille.be

Moet je medicatie innemen tijdens het kamp? Dan hebben we hiervoor een ingevuld attest van de dokter nodig. Je vindt deze via www.scoutsengidsenvlaanderen.be => Kampen & Weekends => Op alles voorbereid => Individuele steekkaart. Hier vind je de link "Attest voor de arts bij toediening medicatie"





3 BELANGRIJKE DATA

Dinsdag 25 juni	Deadline betalen kampgeld.
Zaterdag 29 juni	<u>JV's + VK's:</u> Patrouillekoffers in orde brengen. We verwachten jullie om 13u30 aan de scouts!!!
Maandag 1 juli	<u>VK's:</u> fietsen binnenbrengen
Vrijdag 12 juli	Vertrek: om 9u00 aan het station van Herentals.
Maandag 22 juli	Aankomst: rond 17u00 zijn we terug aan het lokaal van de scouts.

4 DE LEIDING

Om alle fantastische kamp in goede banen te leiden, kunnen jullie rekenen op deze geweldige leidingsgroep!!!

4.1 JV-LEIDING

Naam	Alias	Info	Functie
Flor Peeters 	Fly 	<p>Fly startte zijn carrière bij de Special Forces in 1991. Zijn carrière gaf hem niet alleen inzicht in de mooie en minder mooie eigenschappen van de mens, maar leerde hem vooral dat je ieder probleem kunt overwinnen met het nodige doorzettingsvermogen.</p> <p>“No tree can grow to heaven unless its roots reach down to hell!”</p>	<ul style="list-style-type: none"> - Takleider JV's - Materiaal-verantwoordelijke
Jens De Cnodder 	Pascal Braeckman 	<p>Geen rechtstreekse deelnemer aan Kamp Waes, wel essentieel voor het programma. Zonder hem had Vlaanderen de stem van Tom Waes misschien nooit gehoord. Wat een kanjer!</p>	<ul style="list-style-type: none"> - Kassier - HUDO-verantwoordelijke
Kobe Balemans 	Stijn Swijns 	<p>Vooral gekend als Operator Stijn, een harde maar vakbekwame leermeester.. Voormalig lid van de Special Forces waarvoor hij meerde militaire missies uitvoerde. Tegenwoordig meer gefocust op ondernemerschap.</p>	<ul style="list-style-type: none"> - Vervoer-verantwoordelijke

<p>Bram Tops</p> 	<p>Nico Surings</p> 	<p>Niet vaak zelf op het grote scherm te zien, maar dat heeft een uitstekende reden. De vaste cameraman van Tom Waes tijdens Tomtesterom en natuurlijk Kamp Waes. Wat veel mensen niet weten – aangezien hij alles gefilmd heeft, heeft hij zelf Kamp Waes tweemaal tot een goed einde gebracht.</p>	<p>- Kampvuur-verantwoordelijke</p>
<p>Wout Willemsen</p> 	<p>Jolan Strobbe</p> 	<p>Jolan is een vrije vogel. Hij houdt ervan om vragen op te roepen bij mensen. Hij heeft veel geleerd uit het boeddhisme: alles is eindig. Hij stelt zich één grote vraag: ben ik mentaal sterk genoeg om 'Kamp Waes' te overleven?</p>	<p>- Kampvuur-verantwoordelijke</p>
<p>Marten Nuyts</p> 	<p>Youssef Challouki</p> 	<p>Youssef is wereldkampioen thaiboksen. Youssef is een echte stadsjongen. Youssef, de Piranha, staat bekend als een doorbijter. Hij geeft nooit op en hij blijft altijd lachen. Maar zal hij dat in 'Kamp Waes' ook blijven doen?</p>	<p>- HUDO-verantwoordelijke - Post-verantwoordelijke</p>

<p>Flor Cuylaerts</p> 	<p>Ralph Van Volsem</p> 	<p>In Kamp Waes was hij even 'de mol' onder de kandidaten. In het echte leven staat Ralph Van Volsem, operator bij de Special Forces, op de drempel van een nieuw professioneel hoofdstuk. "Ik ga mensen coachen om hen fysiek en mentaal meer weerbaar te maken."</p>	<ul style="list-style-type: none"> - EHBO-verantwoordelijke - Vervoer-verantwoordelijke
<p>Flor Bosch</p> 	<p>Mohamed Zerri</p> 	<p>Mohamed koppelt zijn saaie job bij een privé-bank aan een niet te stoppen drang naar adrenaline, avontuur en plezier. Adrenaline en avontuur zal hij in 'Kamp Waes' ongetwijfeld ook vinden, maar zal hij daar ook plezier aan beleven?</p>	<ul style="list-style-type: none"> - EHBO-verantwoordelijke - Materiaal-verantwoordelijke

4.2 VK-LEIDING

Naam	Alias	Info	Functie
<p>Pallieter Dries</p> 	<p>Tom Waes</p> 	<p>In Kamp Waes laat Tom Waes de gewone burger de strafste eenheid van het Belgische leger ontdekken; de Special Forces. Wie haalt het einde? Wie overleeft Kamp Waes? Overigens Belgisch recordhouder schansspringen (14m)</p>	<ul style="list-style-type: none"> - Kampleider - Takleider VK's

<p>Daan Janssen</p> 	<p>Dries Borstlap</p> 	<p>Dries heeft één grote droom: astronaut worden. Alles wat hij doet in het leven staat in het teken van die ene grote droom. Niets kan hem uit zijn lood slaan. Hij zit vol zelfvertrouwen om het einde te halen. Maar is dat zelfvertrouwen wel terecht?</p>	<p>- Kassier</p>
<p>Kobe Cuylaerts</p> 	<p>Ferry Bouman</p> 	<p>Op het laatste moment zijn deelname aan Kamp Waes moeten annuleren, verder wel een grote invloed gehad op Tom Waes zijn carrière.</p>	<p>- Foto-verantwoordelijke</p>
<p>Ruben Van den Bosch</p> 	<p>Zeger Van Noten</p> 	<p>In Kamp Waes vertelde de steeds sympathieke Zeger Van Noten over zijn diepste geheim: "Hij stottert..." Onmiddellijk ontfermt Vlaanderen zich over hem. Zeger durft zich kwetsbaar op te stellen en ervoor uit te komen.</p>	<p>- Jerrycanstop-verantwoordelijke</p>

5 WAT NEEM IK MEE?

KLEDING

- Volledig uniform (hemd+das), aandoen bij vertrek
- Sportkledij
- Warme truien
- Lange broek
- Stevige wandelschoenen en regenlaarzen
- Regenkledij
- Voldoende kousen en ondergoed
- T-shirts en shortjes
- Zakdoeken
- Zwemgerief
- Wit T-shirt dat zéér vuil mag worden
- Extra kleding, naargelang de weersvoorspellingen!
- Verkleedkleden in kampthema

SLAAPGERIEF

- Luchtmatras of slaapmat (liefst geen veldbed)
- Slaapzak + eventueel deken
- Pyjama + knuffelbeer

EETGERIEF

- Gamel, beker, mes, lepel, vork
- 3 keukenhanddoeken
- Drinkbus

WASGERIEF

- 4-tal washandjes
- 4-tal handdoeken
- Tandpasta en tandenborstel, zeep, kam, beker, en ander toiletgerief (in een handig toiletzakje)

ALLERLEI

- Schrijfgerief en papier
- Zaklamp
- Klein rugzakje (dagtocht)
- Hoedje of petje – Zonnebril
- Zonnecrème
- Eventueel enkele strips of kleine gezelschapsspelletjes
- Wasspelden
- Watergeweer

IN ENVELOPPE VOOR VERTREK

- Zakgeld JV: €20 || €VK: 30
- Paspoort/ Kids-ID

ZORG DAT ALLES GETEKEND IS MET JE NAAM OF ANDER MERKTEKEN!!!

WAT NEMEN WE NIET MEE?

Walkmans, mp3 spelers, platenspelers, radio's , gsm's, smartphones, rambo-messen, e.d.

Snoep/frisdrank... een beetje mag voor op de bus... maar op de kampgrond moet je het afgeven!

5.1 HET PERFECTE SCOUTSHEMD

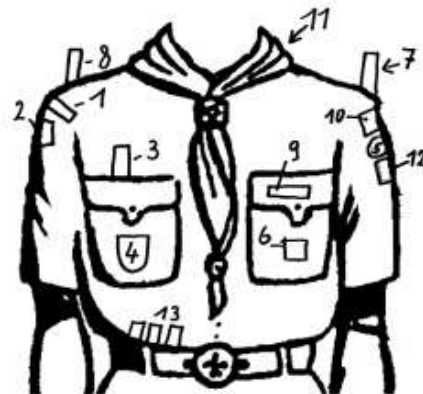
Hoe het perfecte Scoutsuniform van Scouts Lille – Poederlee eruit ziet:

Vanaf de welpen moet je een hemd en een das hebben. Deze kan je kopen in elke scoutswinkel (de Hopper), of in de Trapper in Herentals, Liersesteenweg 124, tel: 014 21 17 83.

Vele schildjes kan je daar ook kopen, maar schildjes zoals het groepslint kan je (zoals alle andere) kopen bij de leiding.

1. Het groepslint “St.Pieters – Lille, Scouts en gidsen Vlaanderen”
2. Het takteken komt op de rechter mouw onder het groepslintje. Telkens als je bij een andere tak komt, moet je het teken van de vorige tak verwijderen en veranderen door het huidige
 - a. Kapoenen: Gele Nar
 - b. Welpen: Groene Vlieger
 - c. Jong- Verkenners: Oranje Rugzak
 - d. Verkenners: Blauwe Fiets
 - e. Jins: Rode Voeten
 - f. Leiding: Paarse Boom
3. Het jaarteken komt telkens boven de rechterborstzak, de jaartekens van vorige jaren worden telkens verwijderd.
4. Het schildje van “Scouts Lille” komt in het midden op de rechterborstzak
5. Het purperen schildje komt op de linkermouw onder het schildje van Vlaanderen. Dit kenteken kan je enkel verkrijgen als je een internationaal kamp hebt meegedaan. Om de 5 jaar gaan de JV's en de VK's naar het buitenland. De Jins gaan om de 2 jaar op buitenlands kamp.
6. Het belofte teken: Als scouts neem je een belofte af bij de Welpen of JV's. Het schildje dat je hiervoor krijgt (de welp of de Franse lotus) komt hier te hangen. Dit krijg je van je leiding bij het afnemen van de belofte.

7. Nest lintje: hier komt het lintje van jouw nest, dit krijg je van je leiding
9. Het lintje van België komt op de linker borstzakklep
10. Het schildje van Vlaanderen komt bovenaan de linkermouw
11. De das van scouts Lille is verplicht aan te kopen, deze kan je kopen bij de leiding (zolang de voorraad strekt) of bij de Trapper in Herentals
13. De jaarkentekens van de voorbije jaren mogen vanonder op het hemd worden gehangen



6 2-DAAGSE

Dit hier geldt enkel voor onze verkenner dus ben je geen verkenner stop dan al maar met lezen. We hebben dit jaar al kunnen merken dat onze jongens al wat sterker en groter zijn geworden t.o.v. de JV's. Maar omdat ze nog maar jongens zijn gaan we er mannen van maken tijdens onze **2-daagse**. Wat houdt dit concreet in? Dat je twee dagen gaat fietsen met een trekkersrugzak. Je zult zelf voor je eten en slaapplaats moeten zorgen. Onderweg zullen jullie nog wat opdrachten moeten volbrengen.

Dus met andere woorden 2 dagen zonder luxe en 2 dagen afzien om daarna voor de rest van je leven erover te praten wat je gedaan hebt tijdens de **2-daagse van 2024**.

WEL mee

- Degelijk materiaal
- Stapschoenen
- Regenkledij
- Warme trui
- Drinkbus WATER (zonder suiker) is toegestaan
- Een (trekkings)rugzak (alles wat je nodig hebt voor de overlevingstocht moet hier in kunnen)
- Reserve ondergoed
- Slaapzak
- Slaapmatje

Niet mee

- Geld
- Gsm
- Gps
- Eten, maaltijdcheques, ...
- Horloges
- Bus en of treinkaarten
- Cola, fanta, ...

De 2-daagse begint op een willekeurig moment tijdens het kamp. Je neemt dus best je lege trekkersrugzak mee en laadt deze in op de ochtend voor vertrek op 2-daagse. Zo moet je niet apart je valies en rugzak inladen.

Heb je dingen in je bezit van wat zeker niet mee mag dan betekent dit de uitsluiting voor de ganse groep.

Nog een goede tip:

DES TE MINDER JE MEENEEMT DES TE MINDER LUXE, DES TE MEER JE MEENEEMT DES TE MEER GEWICHT SLEUR JE MEE.

7 HET ALFABET (VAN EEN GESLAAGD KAMP)

Dat een scoutskamp synoniem staat voor **avontuur** staat voor zich.

Was **Baden Powell** er niet geweest, dan hadden wij waarschijnlijk 10 dagen mogen volksdansen. Dankjewel, meneer Powell.

Charel Bellens Cross, dit hindernissenparcours wordt reeds decennia elke laatste dag van het kamp georganiseerd en werd destijds als eerste gewonnen door de Charel zelf.

De jongverkenner gaan traditie gewijs elk jaar op **dagtocht** naar één of ander stadje in de buurt van de kampgrond.

Één tegen allen: Alle jongverkenner, verkenner, leiders spannen samen tegen de kampleider en trachten hem via allerlei proeven te overwinnen.

Elke dag van het kamp wordt formeel geopend en afgesloten in de **formatie**. Tijdens dit moment worden de vlaggen gehesen of neergelaten.

Het moeten niet altijd worst met patatten of water met brood zijn. 's Zondags verzorgen de fouriers een **Grand Boeuf**, een groots feestmaal met meer gangen dan het koninklijk paleis, tot spijt van diegene die dan aan den afwas staan.

Hudo: twee balken, diep gat, ... en persen maar.

Inspectie: De patrouillehoek en de tent dienen op elk moment volledig in orde te zijn. Om hierop toe te kijken zal de leiding dit meermaals inspecteren.

Jongverkenner van de dag: diegene die de vorige dag extra hun best deden worden hiervoor tijdens de formatie beloond met extra punten voor de individuele stand. Dit geldt ook voor de oen van de dag.

De laatste avond van het kamp wordt traditioneel gevierd met een groots en gezellig **kampvuur**.

Elke patrouille en de verkenner krijgen een **logboek** waarin ze hun bevindingen van de dag kunnen beschrijven. Na het kamp worden de beste stukjes gebundeld, dus ... schrijven maar.

Het is onontbeerlijk om talrijke fluitsignalen van de leiding te kunnen onderscheiden. Daarom is het belangrijk dat je je **morsecodes** goed onder de knie hebt.

Tot groter spijt van de slaapkoppen wordt er elk jaar een **nachtspel** georganiseerd.

Geen dag wordt aangevangen zonder dat eerst de armen en de benen gestrekt worden tijdens het **ochtendturnen**. Luiards en langslapers worden hier niet gespaard.

Elke patrouille heeft zijn eigen territorium op de weide, nl. de **patrouillehoek**. Hierin wordt geslapen, gekookt en gegeten.

Quasimodo: ...--, slechts een morsecode.

Bij slecht weer zal er veel tijd worden doorgebracht in de speeltent. Hopelijk moet de leiding niet te veel beroep doen op hun **regenprogramma's**.

“Bij de wolfkes leert men **sjorren**”, sprak ooit een groot man. Dat dit voor de rest van je leven belangrijk is zal ook blijken op dit kamp.

Taptoe: klaroensignaal van de leiding. Ogen dicht, mond dicht en slapen.

Je **uniform** dien je zeker mee te nemen op kamp. Het moet aangedaan worden tijdens het vertrek, de uitstapjes en de formaties.

Vlaggenmast: Mast voor de vlaggen. Belangrijke berichten worden hierop uitgehangen. De vlaggenmast wordt met respect behandeld.

Waterspelen: slibberen op het plastic, werpen met waterbalonnen, gieten met emmers,...

Xzoutniweten.

Een **ijzerzaag** hebben we op kamp niet nodig. Houtzagen, kapmessen en bijltjes blijven echter zeer nuttige werkinstrumenten voor de stock van dienst.

's Avonds kunnen de verkenners zich terugtrekken in hun **zithoek** om er samen gezellig te babbelen over de voorbije dag.

8 SEINEN, JA... MAAR MORSE, NEEN


Jawel, toch morse om te seinen!

Morsetekens onthouden is toch niet zo moeilijk als je misschien wel denkt. Het zit zo: voor iedere letter moeten we gewoon een woord dat begint met die letter onthouden. Nemen we als voorbeeld de letter "F": fruitverkoper.

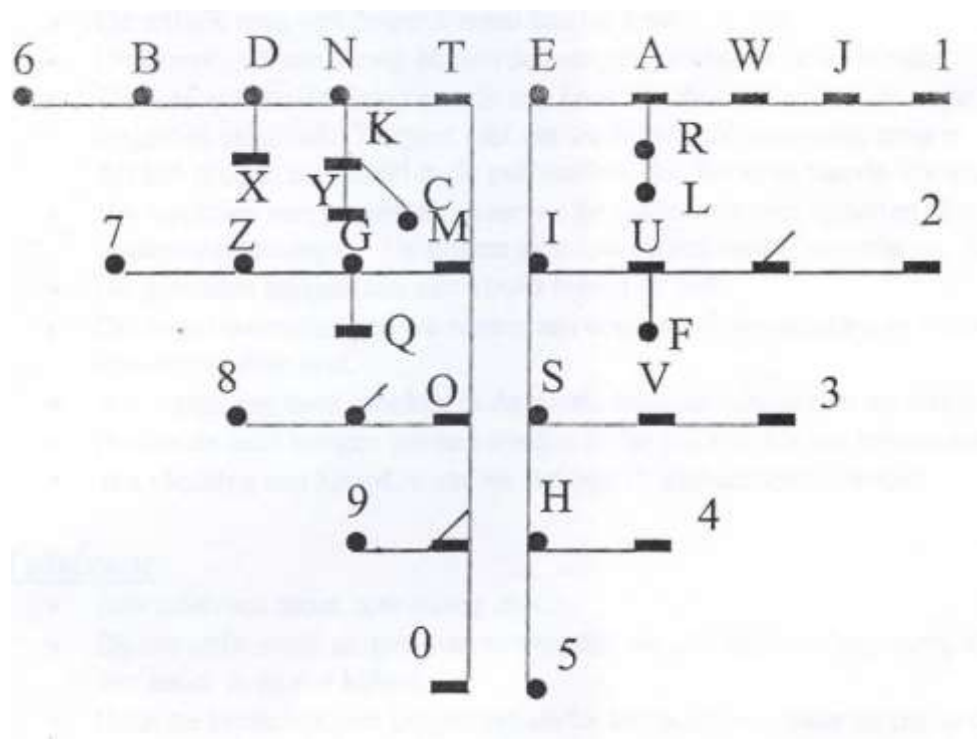
We splitsen de woorden (die we uit het hoofd leren) in lettergrepen: fruit-ver-ko-per. Als er dan in een lettergreep een "o" voorkomt dan stellen we deze voor door een streep en anders als een punt.

(nota: om West-Vlaams te communiceren, dient men gewoon de letters "G" en "H" te verwisselen)

A:	a-toom	.-	1:	.----
B:	bok-ke-wa-gen	-...	2:	..---
C:	co-ca-co-la	-..	3:	...--
D:	dok-wer-ker	-..	4:-
E:	eend	.	5:
F:	fruit-ver-ko-per	..-.	6:	-....
G:	groot-moe-der	--.	7:	---...
H:	hek-ke-spring-er	8:	----..
I:	ie-mand	..	9:	-----.
J:	jan-oom-dom-oor	0:	-----
K:	kom-mer-loos	-.-		
L:	li-mo-na-de		
M:	mo-tor	--		
N:	no-ten	-..		
O:	oor-logs-vloot	---		
P:	pap-school-lo-per		
Q:	quo-ko-ri-ko	---.		
R:	re-vol-ver	.-.		
S:	sin-ter-klaas	...		
T:	ton	-		
U:	u-ni-form	..-		
V:	ver-ken-ners-troep	...-		
W:	weer-op-komst	...-		
X:	xon-der-ze-ro	-.--		
Y:	york-blijft-toch-york	-.--		
Z:	zons-on-der-gang	---..		



Een middeltje om morsetekens snel te ontcijferen is de morse-molen.



9 DE IDEALE PATROUILLEHOEK

9.1 INKOMPOORT

- We bakenen onze patrouillehoek af met paaltjes en koord, we zorgen eventueel voor een originele inkompoort.
- We zorgen er steeds voor dat onze patrouillehoek netjes is.

9.2 PATROUILLETENT

- Alle patrouilletenten staan op één rechte lijn.
- Bij het vastslaan van de piketten letten we er op dat deze op één rechte lijn staan.
- Langs de ene zijkant onder de voortent plaatsen we ons wasgerief (toiletzakjes op een rij), langs de andere kant zetten we onze schoenen op balkjes.
- Voor onze tent plaatsen we stokken waar we onze laarzen op kunnen zetten.
- Bij regen zorgen we ervoor dat we onze tenten afspannen. (vergeet ze later niet terug aan te spannen)
- Voor we vertrekken zorgt de PL ervoor dat zijn tent gesloten is (slapen in een natte tent is niet gezellig)
- 's Morgens vouwen we onze slaapzak op en leggen deze vanachter op matje of slaapzak.
- Onze pyjama steken we tussen de opgevouwen slaapzak.
- Al onze kleren zitten in onze rugzak of hangen op de wasdraad om te drogen.
- Vuile en propere kleren zitten apart, natte kleren laten we eerst drogen.
- Zorg ervoor dat de tent altijd proper is

9.3 TAFEL

- De zitbalk komt ter hoogte van de knie.
- De sjorringen zijn stevig en worden aangetrokken als ze loskomen.
- De patrouillekoffer staat aan de ene kant van de tafel, aan de andere kant ligt het opgerold tafelblad. Vergeet niet dat je hierop moet eten, zorg er dus steeds voor dat het proper is.
- Scheid in de patrouillekoffer steeds het eten van de afwasmiddelen.
- We voorzien een pottenrek, waar we de potten ondersteboven opzetten (het zijn geen regenwaterbassins).
- De gamellen hangen boven de tafel aan een koord of stok.
- De drinkbussen hangen we samen aan een koord.
- We vlechten een koord, waar we het bestek kunnen tussensteken.

9.4 TAFELVUUR

- Een tafelvuur moet zeer stevig zijn.
- Bij het opbouwen zorgen we ervoor dat we niet te hoog beginnen, anders kunnen we niet meer in de pot kijken.
- Hout en krantenpapier leggen we onder het tafelvuur waar de regen er niet aan kan.
- Nadat we gekookt hebben zetten we het rooster naast het tafelvuur en doen we de assen in de afvalput.
- Als we het bijltje niet gebruiken zit het in de kapblok of ligt het onder het houtvuur.
- Zagen en schoppen brengen we 's avonds terug naar de materiaalmeesters.

9.5 AFVALPUT

- We maken de afvalput diep genoeg, zodat we dit zware werk maar één keer moeten doen.
- Verspil zo weinig mogelijk!
- In de afvalput komt enkel afbreekbaar materiaal. IJzeren blikjes, plastic,... komt in de afvalzak. Glazen potten worden uitgespoeld en terugbezorgd aan de fouriers.

10 LIEDEREN

Avondlied

O Heer, d' avond is neer gekomen, De
zonne zonk, het duister klom.

De winden doorruisen de bomen, en verre
sterren staan alom...

Wij knielen neer om U te zingen, In 't
slapend woud ons avondlied.

Wij danken U voor wat we ontvingen, wij
vragen, Heer verlaat ons niet!

Scouts en leiders knielen wij neder, door de
stilte weerklinkt onze bêe...

Luist'rend fluist'rend kruinen mee, en
sterren staren teder...

Geef ons Heer zegen en rust en vrêe!

Leider: "St. Joris Patroonheilige van de
scouts" Allen: "Bid Voor Ons!"



Beloftelied

Wij hebben u, o Jezus plechtig beloofd U altijd te erkennen
als opperhoofd.

Geef dat w' U minnen zouden steeds meer en meer.

Help ons belofte houden.

Jezus onze heer.

Wij hebben het gezworen dat gij steeds zoudt.

Ons hoofd en leider wezen als opperscout.

Wij zullen gans ons leven lijk gij 't gebod.

U volgen en u dienen tot aan ons' dood.

