


Teletijdmachine!



Kampboekje Kapoenen-Welpen Kamp
Halen 2020

Inhoudsopgave

| | |
|---------------------------|-------|
| Inleiding | 3 |
| Algemene info + contact | 4 |
| Adres en Telefoonnummers | 4 |
| Vetrek en aankomst | 5 |
| Kostprijs | 5 |
| Medische fiche | 6 |
| Wat neem ik mee? | 7-8 |
| Wat nemen we niet mee? | 9 |
| Inpaktips | 10 |
| Dag planning van het kamp | 11 |
| Met wie gaan we op kamp? | 12 |
| Kapoenenleiding | 12 |
| Welpenleiding | 13-14 |
| Foeriers | 15 |
| Liederen | 16 |

Inleiding

Liefste kapoentjes, welpen en ouders, Eindelijk is het zo ver, het kapoenen-welpenkamp komt er aan! De leiding hoopt alvast dat jullie allemaal meegaan!

Dit jaar gaat het kamp door in Zelem (Halen), vlak bij Diest. Het kamp zal doorgaan van 3 tot 10 juli voor de welpen. En voor de kapoenen van 5 tot 10 juli. We nemen jullie tijdens dit fantastische kamp mee op avontuur doorheen de geschiedenis. Elke dag zal het thema variëren in een ander tijdperk. Maar welke tijden het zijn houden we nog even geheim... In dit boekje vinden jullie alle info die jullie nodig hebben om op kamp doorheen de tijd te vertrekken. Veel leesplezier!



Algemene info

Adres

Zoals eerder vermeld verblijven de welpen van 3 tot 10 juli en de kapoenen van 5 tot 10 juli.

We verblijven in kamphuis de Wiekslag.

Briefjes en kaartjes mogen verstuurd worden naar volgend adres:

De Wiekslag

Heesstraat 4

3545 Zelem

België

Vergeet zeker niet de naam van je kapoen of welp op de brief te zetten!

Contact met leiding

Kampleider/takleider welpen

Matias Aerts GSM NR:0478284237

Takleider kapoenen

Klaas taeymans GSM NR: 0477641630

Vertrek en aankomst

Op zaterdag 3 juli worden de welpen verwacht om 11 uur in Zelem aan het de Wiekslag zelf.

Op maandag 5 juli worden de kapoenen verwacht om 11 uur in Zelem aan het de Wiekslag zelf.

Op zaterdag 10 juli mogen jullie de kapoenen en welpen terug komen ophalen in Zelem aan de Wiekslag om 11 uur.

Spreek zeker af met andere ouders om samen te rijden!

Kostprijs De kostprijs voor dit kamp bedraagt €150 voor de welpen en €120 voor de kapoenen. (Voor elk extra kind krijg je €10 korting.)

De deadline voor het storten is 20 juni 2020! Vanaf dat het geld gestort is, is je kind automatisch ingeschreven om mee te gaan. (vermeld naam kind)

Het kampgeld kan je enkel overschrijven op de volgende rekeningnummer: BE 31 7512 0778 5255 Mededeling: "Voornaam + naam + tak, Halen2021".

Een deel van het kampgeld kan worden teruggetrokken van de belastingen of ziekenkas. Dit document kan je aanvragen bij de ziekenkas.

Medische fiche

Achteraan deze bundel vinden jullie een medische fiche terug, gelieve deze mee te nemen bij aanvang van het kamp samen met de **kids id en de Europese ziekteverzekeringskaart**.

Mocht het nodig zijn medicatie mee te geven op het kamp, gelieve dit in een handige verpakking (doos of zakje) mee te geven met het eventuele doktersvoorschrift en duidelijke instructies (hoeveelheid, tijdstip, ...). Blad hiervoor zit achteraan de **medische fiche**.



Wat neem ik mee?

Slaapgerief

- o Matras / veldbed
- o Slaapzak
- o Kussen
- o Je favoriete knuffel(s) Wasgerief
- o Tandborstel + tandpasta
- o Zeep + Shampoo + kam
- o Handdoek
- o Washandje Kleding
 - o Volledig uniform (sjalleke + hemd met lapjes) -> aandoen aankomst!
 - o Onderbroeken
 - o Marcellekes/onderlijfjes
- o Kousen
 - o Zakdoeken
- o Sportschoenen
 - o Sandalen of stevige zomersletsen
 - o T-shirts
- o Zwemgerief + zwembandjes + strandhanddoek (short én speedo voor in zwembad!) o Warme truien
- o Regenjas
 - o Korte & lange broeken + een hele lading speelkledij Allerlei
 - o Watergeweer
- o Eetgerei (gamel, bestek & beker)
 - o 2 keukenhanddoeken,
 - o Strips of boeken voor tijdens de platte rust
 - o Eventueel een leuk spelletje voor tijdens de platte rust
 - o Papier, schrijfgerief, postzegels en brieven om thuis te laten weten hoe leuk het er is (adressen kan je best op voorhand al op de enveloppen schrijven)
- o Lege schoenendoos (Je kan het al raden! Om een mooie brievenbus van te maken om de leuke brieven van het thuisfront in te verzamelen!)

- o Zakje voor vuile was
- o Petje, zonnecrème en aftersun
- o Rugzakje voor dagtocht
- X Voor de WELPEN leger kledij
- X Voor de KAPOENEN kledij van je favoriete tijd (bv romeinse kledij...)

Opgelet!

Pas de kleding aan naargelang de weersvoorspellingen. Geef zeker niet de beste kleren mee. Deze worden immers toch vuil van het spelen. Zet ook op alle spullen en kleding je naam, zodat iedereen terug thuiskomt met een volle valies!

Aan het begin van het kamp geef je aan de takleider (Matias Aerts) bij de welpen en Klaas Taeymans bij de kapoenen een enveloppe met de naam van de kapoen of welp en daarin:

- o Kids-id + gele ziekenkas klever**
- o Ingevulde medische fiche (achteraan kampboekje)**
- o 5 euro zakgeld**

| | | | | | | | | | | | | | |
|---|---|---|---|---|---|---|---|---|---|---|---|---|---|
| R | L | N | S | F | R | I | S | D | R | A | N | K | C |
| G | Y | I | S | N | T | A | O | D | O | H | L | S | F |
| J | H | P | N | L | O | A | W | D | N | K | B | L | A |
| J | V | N | M | H | V | E | B | X | L | U | K | E | A |
| R | B | Q | I | V | T | X | P | L | T | B | O | C | N |
| X | D | H | P | N | R | I | D | Q | E | Q | V | H | S |
| G | G | O | O | Y | G | U | R | C | C | T | U | T | T |
| P | Q | R | D | F | L | N | S | W | S | C | S | H | E |
| D | Q | E | N | Y | U | H | G | J | J | M | Q | U | K |
| I | G | V | W | W | M | E | S | S | E | N | O | M | E |
| V | I | V | F | A | S | L | N | B | K | E | M | E | R |
| R | X | Q | R | L | Z | I | G | S | M | W | R | U | K |
| O | Q | N | I | N | T | E | N | D | O | O | M | R | V |
| U | V | M | F | U | H | O | R | L | O | G | E | D | S |

- AANSTEKER
- HORLOGE
- NINTENDO
- TABLET

- FRISDRANK
- IPOD
- SLECHTHUMEUR

- GSM
- MESSEN
- SNOEP

Inpaktips

- ‖ Zorg dat overal je naam in staat!
- ‖ Probeer alles in één tas te krijgen
- ‖ Zorg dat de kapoenen/welpen mee de koffer inladen, zo weten ze wat waar zit (of toch ongeveer)
- ‖ Gebruik de lijst onder 'wat neem ik mee?'. Gebruik het als checklist.
- ‖ Maak eventueel een lijst met wat er allemaal in de koffer zit, zodat je kan nagaan of je iets vergeten bent.
- ‖ Maak voor elke dag een apart zakje met ondergoed en sokken zo hoeft je kapoen/welp niet lang te zoeken.

Zo! Normaal gezien zijn jullie nu helemaal gepakt en gezakt en kunnen jullie vertrekken!



| Tijdstip | Activiteit | Tijdsstip | Activiteit |
|----------|--|--------------|--|
| 08u00 | Opstaan en daarna een gezonde portie ochtendturnen | 16u00 | Vieruurtje Een lekker en gezonde snack! |
| 09u00 | Lekker ontbijten zodat we heel de dag kunnen spelen We vergeten onze tanden niet te poetsen! | 17u00 | Namiddagactiviteit |
| 10u00 | Ochtendformatie Vlag oplaten en dagplanning. De reisgids van de dag komt ons vertellen wat er de vorige dag gebeurd is. Start voormiddagactiviteiten | 18u00 | Avondeten Van al dat spelen krijg je wel erg veel honger! Tijd voor een lekker warme maaltijd! |
| 11u00 | Voormiddagactiviteit Elke dag een nieuwe activiteit zodat jij je super kan amuseren! | 19u00 | Avondactiviteit Een rustigere activiteit om de dag af te sluiten! |
| 12u00 | Voormiddagactiviteit | 20u00 | Avondactiviteit |
| 13u00 | Middageten Na al dat spelen gaan we onze maag terug vullen zodat we er in de namiddag terug tegenaan kunnen gaan! | 21u00 | Bedtijd kapoenen Na een hele dag te ravotten zijn we wel uitgeput, tijd om te gaan slapen! Avondformatie |
| 14u00 | Namiddagactiviteit Ook in de namiddag amusement verzekerd! Misschien komt er bij goed weer wel water bij te pas?! | 21u30 | Bedtijd welpen Na een hele dag te ravotten zijn we wel uitgeput, tijd om te gaan slapen! |
| 15u00 | Namiddagactiviteit | 22u00 | Slapen |

DE KAPOENEN LEIDING



| NAAM | PERSONAGE | FUNCTIE |
|---|--|--|
| Klaas taeymans | ALEXANDER DE GROTE | takleider/EHBO verantwoordelijke |
|  |  | Deze man zal ervoor zorgen dat het kapoenen kamp in goede banen loopt . daarnaast zorgt hij er ook voor dat alle wondjes en pijntjes goed verzorgt worden. |
| Ruben van den Bosch | Abraham Lincoln | SPEELKOFFER verantwoordelijke |
|  |  | De speelkoffer verantwoordelijke zorgt ervoor dat alles terug in de juiste koffer zit voor zijn tak gaat slapen. |
| Jens de cnodder | Albert Einstein | PLEIN MEESTER |
|  |  | De plein meester zorgt ervoor dat het plein elke avond is opgeruimd voor zijn tak gaat slapen. |
| Tuur Vloemans | Zonnetje teletubies | FOTOGRAAF KAPOENEN |
|  |  | De foto graaf zorgt ervoor dat er elke dag voldoende foto's zijn genomen van zijn tak om de ouders zoveel mogelijk sfeerbeelden te kunnen geven. |
| Wout Willemsen | Colombus | KAMPVUUR verantwoordelijke |
|  |  | Deze kerel zorgt ervoor dat er voldoende hout is voor het kampvuur. En zorgt dat het kampvuur Onvergetelijk wordt |

DE WELPEN LEIDING

| <u>NAAM</u> | <u>PERSONAGE</u> | <u>FUNCTIE</u> |
|---|---|--|
| Matias Aerts | Edison | Kampleider/ takleider Welpen |
|  |  | De kampleider zorgt ervoor dat alles op kamp in orde is om er een onvergetelijk kamp maken. |
| Arne Sas | Marcus aurelius | <u>Taak opzichter</u> |
|  |  | De taakopzichter hoort elke leider erop te wijzen zijn taken goed uit te voeren. En helpt waar nodig. |
| Jef Maes | Karel de Grote | <u>Kampvuur verantwoordelijk e</u> |
|  |  | Deze kerel zorgt ervoor dat er voldoende hout is voor het kampvuur. En zorgt dat het kampvuur onvergetelijk wordt |
| Door moorkens | Spartacus | PLEIN MEESTER |
|  |  | De plein meester zorgt ervoor dat het plein elke avond is opgeruimd voor zijn tak gaat slapen. |

| | | |
|---|---|---|
| War van Herck | <u>Edward J. De Smedt</u> | <u>EHBO</u> <u>verantwoordelijk</u> <u>e</u> |
|  |  | De EHBO verantwoordelijke zorgt ervoor dat alle pijntjes en wondjes goed worden verzorgt |
| Teun nuyens | <u>Julius Caesar</u> | <u>Speelkoffer</u> <u>verantwoordelijk</u> <u>e</u> |
|  |  | De speelkoffer verantwoordelijke zorgt ervoor dat alles terug in de juiste koffer zit voor zijn tak gaat slapen. |
| Klaas Cornelissen | <u>Jezus Christus</u> | <u>Fotograaf</u> |
|  |  | De fotograaf zorgt ervoor dat er elke dag voldoende foto's zijn genomen van zijn tak om de ouders zoveel mogelijk sfeerbeelden te kunnen geven. |
| Bram Tops | <u>Leonardo Da Vinci</u> | <u>Wekker</u> |
|  |  | Als jongste van de groep is het Bram zijn taak om iedereen optijd uit bed te zetten. zodat we aan een onvergetelijke dag kunnen beginnen. |

Het foeriers team

| <u>Naam</u> | <u>Personage</u> |
|---|--|
| <u>Thomas Deprez</u> | <u>Godfried van Boulion</u> |
|  |  |
| <u>Britt van Glabeek</u> | <u>Marilyn Monroe</u> |
|  |  |
| <u>Hendrik Cuylaerts</u> | <u>Hendrik VIII</u> |
|  |  |
| <u>Bjorn Embrechts</u> | <u>Achilles</u> |
|  |  |

Liederen

Liederen

Avondlied

O Heer, d' avond is neer gekomen, De zonne
zank, het duister klom.
De winden doorruiſen de bomen, en verre
sterren ſtaan alom...
Wij knielen neer om U te zingen, In 't ſlapend
woud ons avondlied.
Wij danken U voor wat we ontvingen, wij
vragen, Heer verlaat ons niet!
Met Scouts en leiders knielen wij neder, door
de ſtilte weerklinkt onze bēe...
Luist'rend fluist'rend kruinen mee, en ſterren
ſtaren teder...
Geef ons Heer zegen en ruſt en vrēe!

Leider: "St. Joris Patroonheilige van de
scouts" Allen: "Bid Voor Ons!"



Beloftelied

Wij hebben u, o Jezus plechtig beloofd U altijd te erkennen als
opperhoofd.
Geef dat w' U minnen zouden ſteeds meer en meer.
Help ons belofte houden.
Jezus onze heer.

Wij hebben het gezworen dat gij ſteeds zoudt.
Ons hoofd en leider wezen als opperscout.

Wij zullen gans ons leven lijk gij 'tgebood.
U volgen en u dienen tott ons' dood.



individuele steekkaart

voornaam en naam van het kind/de jongere :
O jongen O meisje geboortedatum :/...../.....
lidnummer:



Met deze individuele steekkaart geven ouders jaarlijks aan de takleiding alle noodzakelijke inlichtingen over hun kind(eren) aangesloten bij een plaatselijke groep van Scouts en Gidsen Vlaanderen. Deze informatie draagt bij aan een veilige en persoonlijke begeleiding van alle leden en wordt vertrouwelijk behandeld door de leidingsploeg. Wanneer er wijzigingen zijn in deze gegevens is het belangrijk om deze te allen tijde aan de leiding door te geven.

Het is noodzakelijk om deze steekkaart op te maken voor iedereen actief in Scouts en Gidsen Vlaanderen binnen de drie eerste weken van het lidmaatschap en te laten handtekenen door de ouders of voogd van alle leden.

Jaarlijks binnen de eerste drie maanden van elk nieuw werkjaar opnieuw na te kijken.

Bij de overgang naar een oudere leeftijdskamp wordt een nieuwe steekkaart opgemaakt.

Het is raadzaam deze steekkaart voor elk kamp samen met de ouders na te kijken.

Leid(st)ers kunnen hun eigen gegevens op deze steekkaart zelf invullen en ondertekenen indien meerderjarig

•jaarlijks • invullen door ouders of voogd van leden • vertrouwelijk bewaard door takleiding•

Adres en bereikbaarheid

officieel adres van vader / moeder / voogd (schrappen wat niet past)

straat, nr : postcode :

gemeente: telefoon :

eventueel tweede adres wanneer het officieel adres niet de (enige) woonplaats is

adres van vader / moeder / voogd (schrappen wat niet past)

straat, nr : postcode :

gemeente : telefoon :

eventueel naam van verblijfsinstelling

:

gsm van vader, moeder of voogd :

.....

gsm van vader, moeder of voogd :

.....

e-mail van vader, moeder of voogd :

.....

wie contacteren als de ouders niet bereikbaar zijn (zoals op kinderpas -12 jarigen)

naam :

telefoon/gsm :

broers of zussen in dezelfde groep?

naam : tak :

naam : tak :

naam : tak :

eventueel belangrijke afspraken vanuit de gezinssituatie (vb. regeling echtscheiding) :

.....
.....
.....
.....

Deelname aan activiteiten

zaken om rekening mee te houden bij organisatie van activiteiten

onze zoon of dochter kan en mag deelnemen aan alle gewone scoutingactiviteiten op maat van de leeftijdsklasse (op tocht gaan, spelen, kamperen, ...) :

ja nee

deze activiteiten zijn onmogelijk of niet toegestaan :

.....
.....
.....

eventuele reden :

.....
.....
.....

is er bijzondere aandacht nodig OM RISICO'S TE VOORKOMEN?

nee ja

bij sporten (vb. zwemmen, fietsen, hoogte, rust, ...) :

.....
.....

bij hygiëne (vb. zelfstandigheid, allergie, bedwateren, ...) :

.....
.....

bij sociale omgang (vb. pesten, heimwee, angsten, slaapwandelen, ...) :

.....
.....

andere beperkingen of zorgen :

.....
.....

Medische informatie

Het is verboden om als leid(st)er, behalve EHBO, op eigen initiatief medische handelingen uit te voeren. Ook het verstrekken van lichte pijnstillende en koortswerende medicatie zoals Perdolan, Dafalgan of Aspirine is, zonder toelating van de ouders, voorbehouden aan een arts. Daarom is het noodzakelijk om via het onderstaande kader op deze steekkaart vooraf toestemming van ouders te hebben voor het eventueel toedienen van dergelijke hulp.

Wij geven toestemming aan de leiding om bij hoogdringendheid aan uw zoon of dochter een dosis via de apotheek vrij verkrijgbare pijnstillende en koortswerende medicatie toe te dienen : *

- ja
 nee

* gebaseerd op aanbeveling Kind&Gezin 09.12.2009 – Aanpak van koorts / Toedienen van geneesmiddelen in de kinderopvang

onze zoon of dochter moet specifieke medicatie krijgen :

- nee
 ja : zeker **bijlage doktersattest medicatie toevoegen!**

zijn er ziekten te melden? (vb. astma, suikerziekte , hooikoorts, epilepsie, hart, ...) :

- nee
 ja :

.....

info over noozakelijke aanpak bij deze aandoening :

.....
.....
.....
.....

onze zoon of dochter moet een bepaald dieet volgen :

- nee
 ja :

.....

onze zoon of dochter werd ingeënt tegen klem (tetanus) :

ja - in welk jaar? :

.....

nee

bloedgroep:

onze huisarts :

naam : telefoon :

.....

Aanvullende opmerkingen

onze zoon of dochter mag tijdens de activiteiten worden gefotografeerd voor publicatie in het groepsblad, op een website van scouting, ... :

ja nee

zijn er bepaalde aspecten waarmee leiding rekening kan houden als de omstandigheden dat toestaan binnen de visie van scouting :

nee ja

op vlak van voeding (vb. vegetariër, halal) :

.....

.....

andere aandachtspunten die belang kunnen hebben bij de omgang met ons kind :

.....

.....

.....

.....

Als er iets verandert aan de gezondheidstoestand van uw zoon of dochter na de invuldatum van deze steekkaart, dan vragen wij uitdrukkelijk dit schriftelijk mee te delen en te vermelden bij de jaarlijkse herziening.

vergeet niet de SIS-kaart mee te brengen bij vertrek op meerdaagse activiteiten

Ondergetekende verklaart dat de ingevulde gegevens volledig en correct zijn

voornaam en naam :

.....

ouder / voogd (schrappen wat niet past)

van (voornaam + naam van het kind) :

.....

datum : handtekening :

Akkoord voor jaarlijkse herziening van deze fiche

het is raadzaam om deze steekkaart ook voor de aanvang van een kamp te laten nakijken

datum en handtekening van ouder/voogd:

datum en handtekening van ouder/voogd:

bij de overgang naar een oudere leeftijdskamp wordt een nieuwe steekkaart opgemaakt

Leiding engageert er zich toe om samen zorg te dragen voor de veiligheid en het welzijn van alle leden. Bij twijfels of vragen hieromtrent is het absoluut wenselijk dat ouders en leiding contact met elkaar opnemen.

Wij danken u voor het vertrouwen in Scouts en Gidsen Vlaanderen.

doktersattest medicatie

bijlage aan de individuele steekkaart



ondergetekende, dokter in de geneeskunde,

.....

verklaart hierbij dat (voornaam en naam van het kind/de jongere):

.....

.....

geboren op:

.....

mag deelnemen aan de jeugdbeweging en volgende medicatie moet toegediend krijgen :

naam geneesmiddel:

.....

dosering (hoeveelheid en frequentie dag/uur):

.....

wijze van toediening :

.....

door leiding

zelfstandig in te nemen

door verpleegkundige

bewaring: (vb.koelkast)

.....

door leiding

zelfstandig

eventuele einddatum van de

behandeling:.....

waarvoor dient deze medicatie:

waarmee de leiding rekening dient te houden:

.....

schema op keerzijde (vb. bij meerdere voorschriften)

telefoonnummer van de arts:

opgemaakt te (plaats): op (datum):



handtekening en stempel van de arts:

schema toediening medicatie

| naam medicatie | dag | uur | toediening | bewaring | ter behandeling van | bijwerkingen |
|----------------|-----|-----|------------|----------|---------------------|--------------|
| | | | | | | |
| | | | | | | |
| | | | | | | |
| | | | | | | |
| | | | | | | |
| | | | | | | |
| | | | | | | |
| | | | | | | |